

Dateiaufbau

Format:

S (76 x 260cm)

M (76 x 355cm)

L (76 x 450cm)

Dateiformat:

- PDF (druckoptimiert X1- oder X3-konform)
- TIF (LZW komprimiert ohne Ebenen und Pfade)
- JPG
- EPS (mit ausgeschalteter Vorschau und JPEG Kompression in entsprechender Qualität)

Bitte wandeln Sie Schriften immer in Pfade um.

Motive: 1

Druckmodus/Farbprofil:

Die Druckdaten müssen in CMYK, ggf. mit dem Farbprofil Europe ISO Coated FOGRA27, angelegt sein. Beim Konvertieren aus einem anderen Farbraum können Farbabweichungen entstehen.

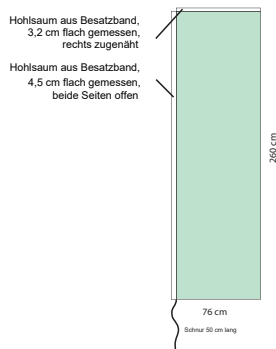
Auflösung:

Bitte legen Sie die Grafiken (Maßstab 1:1) mit einer Auflösung von ca. 80-90 dpi an.

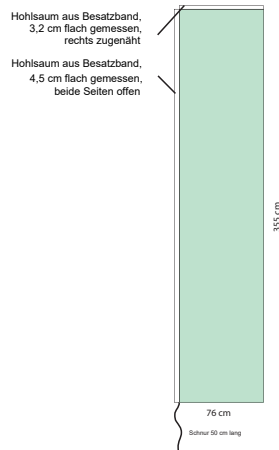
Beschnitt, Überfüllungen und Schnittmarken sind nicht nötig.

Bei Nichtbeachtung dieser Hinweise können wir für Farbabweichung oder andere unerwünschte Effekte keine Verantwortung übernehmen.

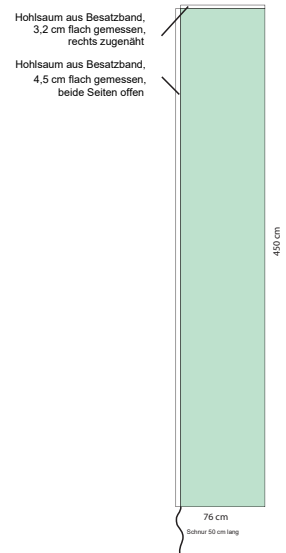
S



M



L



sichtbarer Teil